



GARDEROBA

akcesoria | oświetlenie

GARDEROBA ELITE

nowy wymiar elegancji







FUNKCJONALNA PRZESTRZEŃ W WERSJI PREMIUM







PRAKTYCZNE KOSZE





Szuflady z trzema rodzajami koszy do wyboru: metalowym, rattanowym i ażurowym. Wszystkie szuflady są wyposażone w mechanizm cichego domykania, który gwarantuje codzienny komfort użytkowania.



	 mm	 H mm	
WG-KOSZM60-10	600	120	biały
WG-KOSZM70-10	700		
WG-KOSZM80-10	800		
WG-KOSZM90-10	900		
WG-KOSZM60-60	600		antracyt
WG-KOSZM70-60	700		
WG-KOSZM80-60	800		
WG-KOSZM90-60	900		

	 mm	 H mm	
WG-KOSZ60-10	600	210	biały
WG-KOSZ70-10	700		
WG-KOSZ80-10	800		
WG-KOSZ90-10	900		
WG-KOSZ60-60	600		antracyt
WG-KOSZ70-60	700		
WG-KOSZ80-60	800		
WG-KOSZ90-60	900		











	 mm	 H mm	
WG-KOSZR60-10	600	200	biały
WG-KOSZR70-10	700		
WG-KOSZR80-10	800		
WG-KOSZR90-10	900		
WG-KOSZR60-60	600		antracyt
WG-KOSZR70-60	700		
WG-KOSZR80-60	800		
WG-KOSZR90-60	900		

PRZECHOWYWANIE OBUWIA

Dla każdego rodzaju obuwia zaprojektowaliśmy szuflady w dwóch wersjach: ażurowej i metalowej, które dowolnie zaaranżujesz. Obie charakteryzują się pełnym wysuwem i cichym domykiem.



	 mm	 mm	
WG-POBUW60-10	600	175	biały
WG-POBUW70-10	700		
WG-POBUW80-10	800		
WG-POBUW90-10	900		
WG-POBUW60-60	600		antracyt
WG-POBUW70-60	700		
WG-POBUW80-60	800		
WG-POBUW90-60	900		

	 mm	 mm	
WG-POBUWM60-10	600	175	biały
WG-POBUWM70-10	700		
WG-POBUWM80-10	800		
WG-POBUWM90M-10	900		
WG-POBUW60M-60	600		antracyt
WG-POBUW70M-60	700		
WG-POBUW80M-60	800		
WG-POBUW90M-60	900		



ORGANIZER NA AKCESORIA




Pomaga porządkować drobne rzeczy – biżuterię, zegarki, paski czy muszki. Szuflada na akcesoria, wykonana z wysokiej jakości materiału, posiada małe przegrody, rolki na pierścionki oraz schowki.



	 mm	
WG-PRZEG60-10	600	biały
WG-PRZEG70-10	700	
WG-PRZEG80-10	800	
WG-PRZEG90-10	900	
WG-PRZEG60-60	600	antracyt
WG-PRZEG70-60	700	
WG-PRZEG80-60	800	
WG-PRZEG90-60	900	

WIESZAK NA SPODNIE

W garderobie nie może zabraknąć wysuwanego wieszaka na spodnie, który zapobiega ich zgnieceniu. Wieszak posiada wyjmowane poprzeczki z antypoślizgowymi wykończeniami zapobiegające zsuwaniu się spodni.

		
WG-WSPOD60-10	600	biały
WG-WSPOD70-10	700	
WG-WSPOD80-10	800	
WG-WSPOD90-10	900	
WG-WSPOD60-60	600	antracyt
WG-WSPOD70-60	700	
WG-WSPOD80-60	800	
WG-WSPOD90-60	900	



- Akcesoria dostępne w wymiarach: **600 mm, 700 mm, 800 mm, 900 mm**
- Prowadnice ukryte w ramie z funkcją cichego domknięcia
- Możliwość regulacji szerokości w zakresie **60 mm**
- Pełny wysuw
- Minimalna głębokość szafy **500 mm**
- Dwa modne kolory do wyboru: elegancka biel i gustowny antracyt





GARDEROBA SMART





komfortowa przestrzeń w Twoim domu

PROSTE ROZWIĄZANIA UŁATWIAJĄCE
CODZIENNE FUNKCJONOWANIE

KOSZ NA BIELIZNĘ

Pojemny kosz do przechowywania nie tylko bielizny. Gwarancja komfortu i wygody codziennego użytkowania.






	 mm	 mm	
W-WKO60-VE-10	600	233	biały
W-WKO70-VE-10	700		
W-WKO80-VE-10	800		
W-WKO90-VE-10	900		
W-WKO60-VE-60	600		antracyt
W-WKO70-VE-60	700		
W-WKO80-VE-60	800		
W-WKO90-VE-60	900		

WIESZAK NA SPODNIĘ





Zapobiega zagnieceniom i ułatwia przechowywanie spodni.



	 mm	
W-WSPD60-VE-10	600	biały
W-WSPD70-VE-10	700	
W-WSPD80-VE-10	800	
W-WSPD90-VE-10	900	
W-WSPD60-VE-60	600	antracyt
W-WSPD70-VE-60	700	
W-WSPD80-VE-60	800	
W-WSPD90-VE-60	900	

SZUFLADA NA OBUWIE


Wygodna w użytkowaniu i praktyczna szuflada dla kolekcjonerów butów.



	 mm	 mm	
W-WOBU60-VE-10	600	152	biały
W-WOBU70-VE-10	700		
W-WOBU80-VE-10	800		
W-WOBU90-VE-10	900		
W-WOBU60-VE-60	600		antracyt
W-WOBU70-VE-60	700		
W-WOBU80-VE-60	800		
W-WOBU90-VE-60	900		



WIESZAK NA PASKI I KRAWATY

Doskonały sposób na przechowywanie dodatków i zyskanie przestrzeni w szafie.








	
W-WKRP-VE-10	biały
W-WKRP-VE-60	antracyt

- Akcesoria dostępne w wymiarach: **600 mm, 700 mm, 800 mm, 900 mm**
- Opcjonalnie z cichym domykiem lub bez funkcji cichego domknięcia
- Możliwości regulacji szerokości w zakresie **+/- 4 mm**
- Pełny wysuw
- Minimalna głębokość szafy **470 mm**
- Dwa modne kolory: biel i antracyt



Pantograf

Dzięki pantografowi mamy wygodny dostęp do ubrań umieszczonych w wyższych partiach szafy.

					
PG-ST83115-60	875 - 1200	8	antracyt	stal	
PG-ST83115-10A			biały		
PG-ST6083-60	645 - 910	8	antracyt		
PG-ST6083-10A			biały		
PG-ST4560-60	545 - 700	8	antracyt		
PG-ST4560-10A			biały		



Drążek

Dostosowany do różnych potrzeb i gustów - dwa kształty i dwa kolory do wyboru.

	INFO		
RR-250930H10	drążek okrągły	3000	biały
RR-250930H60			antracyt
WG-RRPS300-10	drążek prostokątny		biały
WG-RRPS300-60			antracyt
WG-RDRP-10	rozetka prostokątna z zaślepką	-	biały
WG-RDRP-60			antracyt
WG-RDRO-10	rozetka prostokątna bez zaślepki		biały
WG-RDRO-60			antracyt
MR-RS025-10	rozetka okrągła		biały
MR-RS025-60			antracyt



PROFILE

do taśm LED GLAX

OŚWIETLENIE, KTÓRE TWORZY NASTRÓJ



PROFIL GLAX DRAŻKOWY



INFO



PA-GLAXDR-AL	profil aluminiowy LED drążek GLAX	2000	srebrny
PA-ROZGLAX-53	rozetka do profilu LED GLAX drążek		



PROFIL GLAX KĄTOWY NABIJANY



INFO



PA-GLAXNBJW3M-AL	nabijany, jednostronny (do wypełnienia obrzeżem)	3007	srebrny
PA-GLAXNBJ3M-AL	nabijany, jednostronny		



INFO



PA-GLAXNBDW3M-AL	nabijany, dwustronny (do wypełnienia obrzeżem)	3007	srebrny
PA-GLAXNBD3M-AL	nabijany, dwustronny		



INFO



PA-GLAXMNBW3M-AL	nabijany wąski, jednostronny GLAX Mini	3007	srebrny
PA-GLAXMNBDW3M-AL	nabijany wąski, dwustronny GLAX Mini		

PROFIL GLAX KĄTOWY NAKŁADANY



INFO



PA-GLAXNKKT-AL	nakładany GLAX	2000	srebrny, czarny, biały, szampan
PA-GLAXNKKT3M-AL		3007	

PROFIL GLAX NAKŁADANY



INFO



PA-GLAXMNK-AL	nakładany GLAX Mini	2000	srebrny, czarny, biały, szampan
PA-GLAXMNK3M-AL		3007	



GTV

ul. Przejazdowa 21
05-800 Pruszków
Poland

+ 48 22 44 47 564

fax: +48 22 444 75 01
e-mail: info@gtv.com.pl
www.gtv.com.pl

Follow us on:

