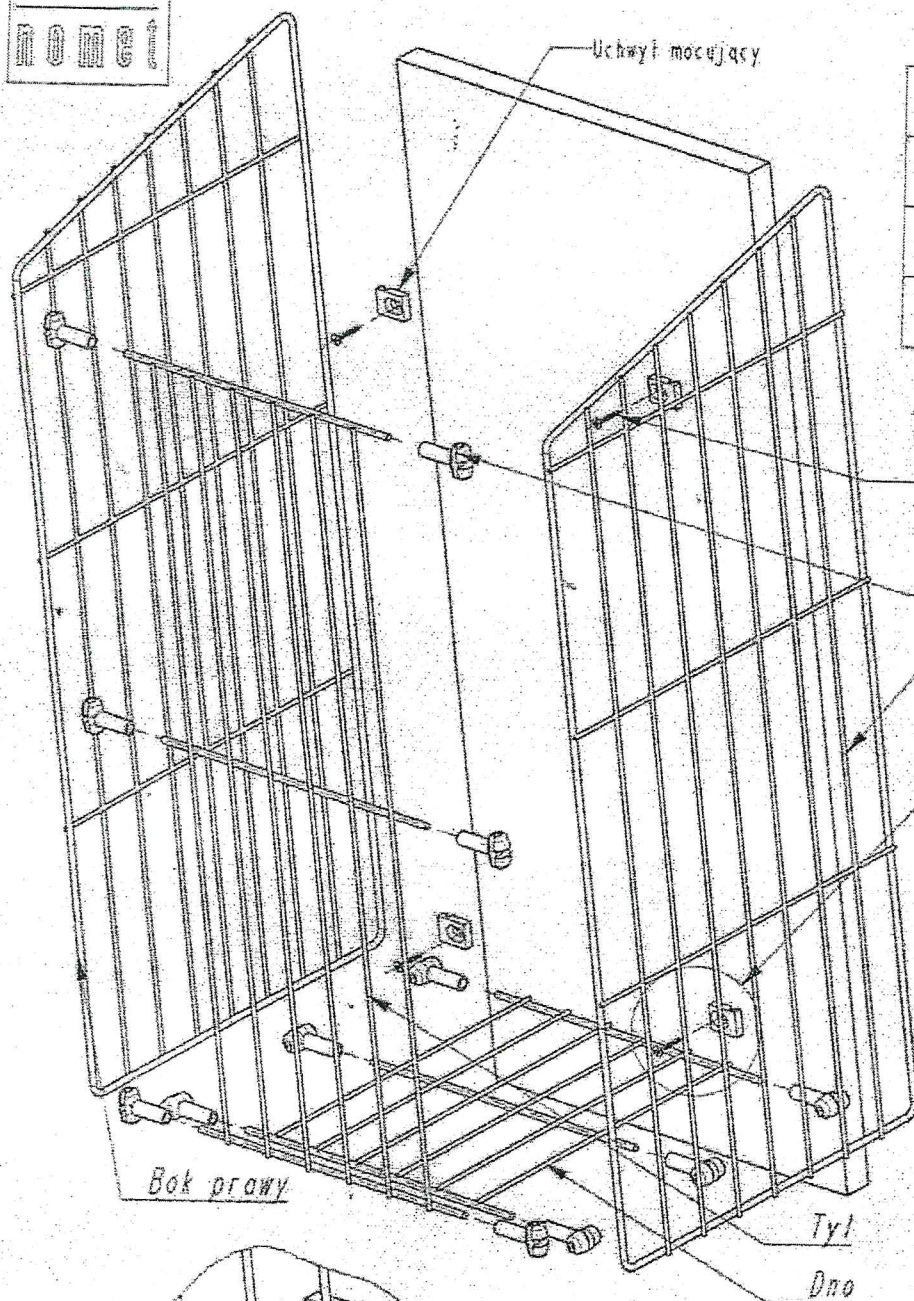


# Instrukcja montażu W-8201 Kosz składany na bieliznę



*kl. gruba śruba*

Kosz	D	H	L
300	255	600	240
400	255	600	335
500	255	600	430

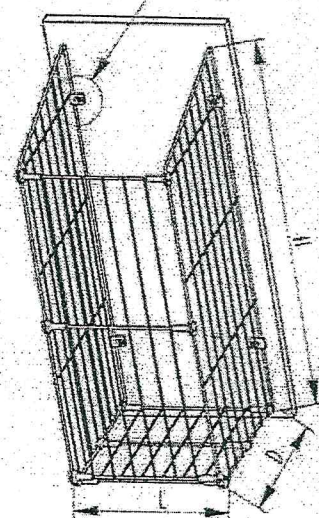
Wkręt  $\varnothing 3,5 \times 16$   
(z łbem stożkowym)

Uchwyt hakowy

Bok lewy

B

A

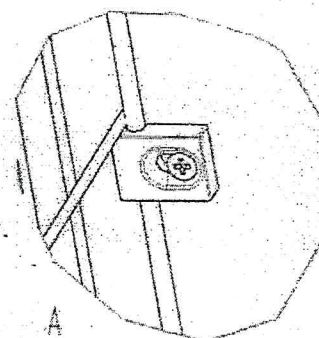
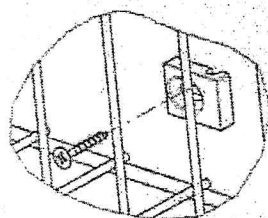


Bok prawy

Tyl

Dno

B  
1:2



A  
2:3



Wkręt  $\varnothing 3,5 \times 16$  (z łbem stożkowym) - szt. 4



Uchwyt mocujący (W-2311A-003) - szt. 4



Uchwyt hakowy (Z-4908-550-009) - szt. 12